



VOYAGE SCOLAIRE
EN PROVENCE ROMAINE

DU DIMANCHE 31 MARS
AU VENDREDI 5 AVRIL 2019

L'équipe

- 4 professeurs

- Mme DERUELLE (Français et Langues anciennes)

- Mme TOUTAIN (Français)

- M

- M

- 51 élèves

- 30 élèves en 4^{ème} et 21 élèves en 3^{ème}

- Le voyageur




Objectifs

- L'élève qui s'inscrit, part dans l'optique d'un voyage d'étude pour :
- concrétiser un apprentissage,
- approfondir des connaissances,
- mettre en pratique des compétences
- découvrir, être curieux, ouvert, se former, s'enrichir intellectuellement
- apprendre à vivre avec les autres

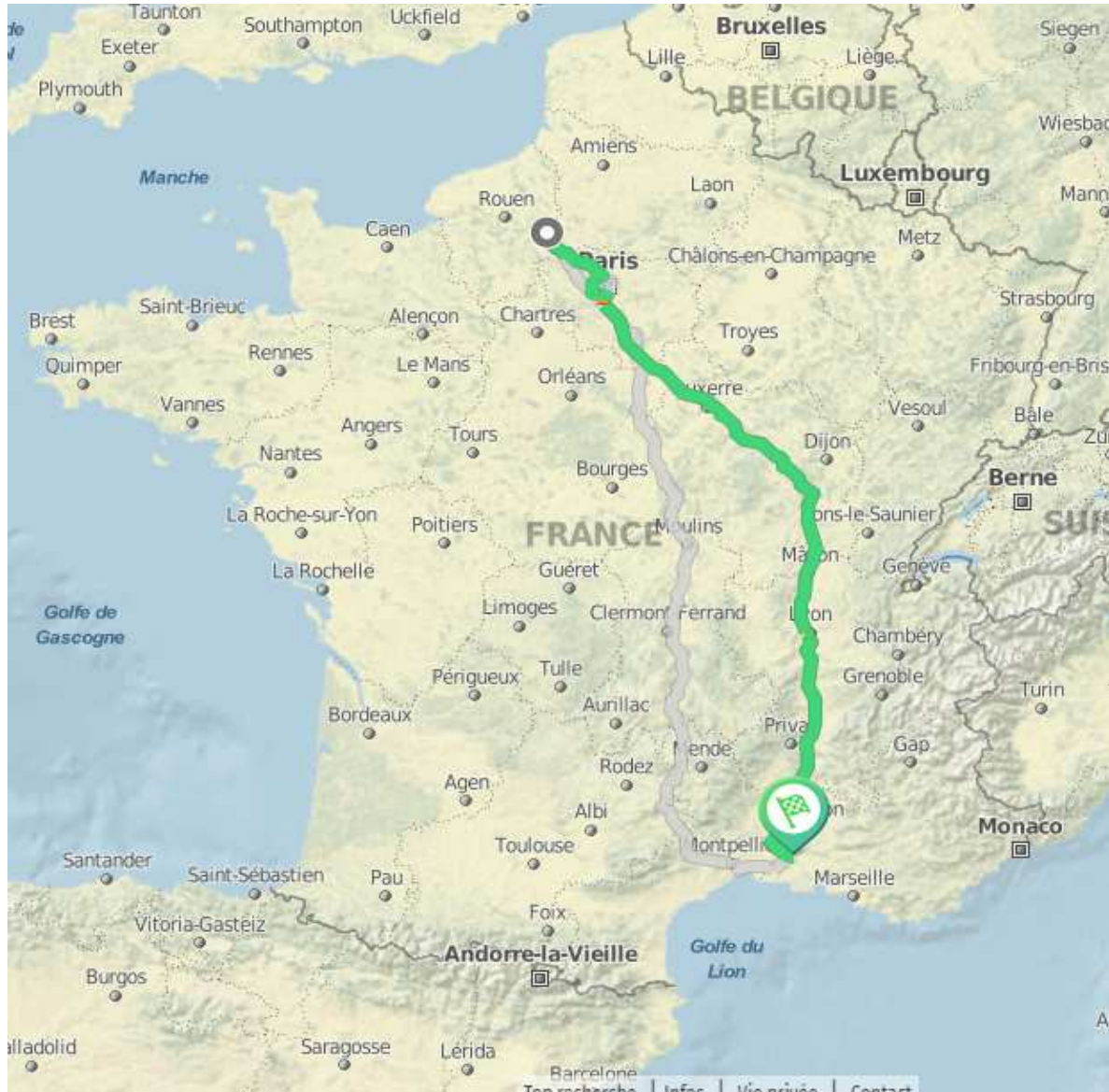
Le voyage

- Départ sur le parking du collège Louis Anquetin vers 20h30 pour arriver vers 8h30 à Arles.





Le trajet



La région

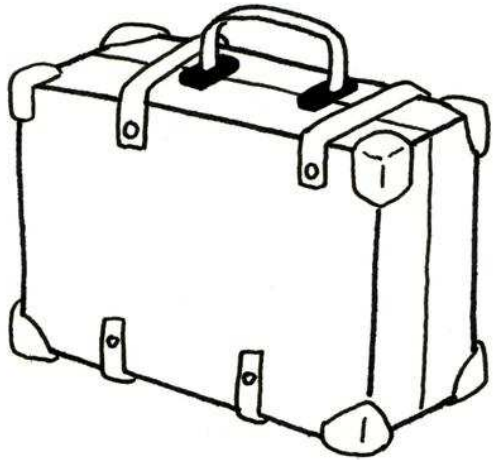


Le programme

	Jour 1	Jour 2	Jour 3	Jour 4	Jour 5	Jour 6
Petit-déjeuner		Petit-déjeuner emmené par les élèves	En hôtel de jeunes			Pas d'arrêt petit déjeuner
Matin		Visite libre des monuments d'Arles	Route pour Beaucaire avec Spectacle de gladiateurs et 5 ateliers* au choix	Route pour Orange et visite de l'Arc de triomphe, du théâtre (avec audioguide) et son musée	Route pour Saint-Rémy de Provence : Les Antiques et visite thématique : "Vie quotidienne d'un enfant à Glanum" Route pour Nîmes	Arrivée vers 8h30 à l'établissement
Déjeuner		Déjeuner romain au restaurant	Pique-nique fourni par l'hébergement			
Après-midi		Suite de la découverte des monuments + Visite libre du musée de l'Arles antique	Suite des ateliers	Route pour le Pont du Gard avec course d'orientation, visite de la canalisation du 3ème étage et visite libre du musée	visite à pied de Nîmes la Romaine : la maison carrée et son film en 3D, les Arènes (avec audioguide), la Tour Magne et les jardins de la fontaine + Visite libre du musée de la Domus	
Dîner		En hôtel de jeunes			Dîner en cafétéria	
Soirée et nuit	Départ de l'établissement à 20h30	En hôtel de jeunes			Route vers l'établissement	

* Vie quotidienne des femmes et des enfants, lampe à huile, ludi scaenici, école de gladiature, vêtements gallo-romains

Jour 1 : Départ

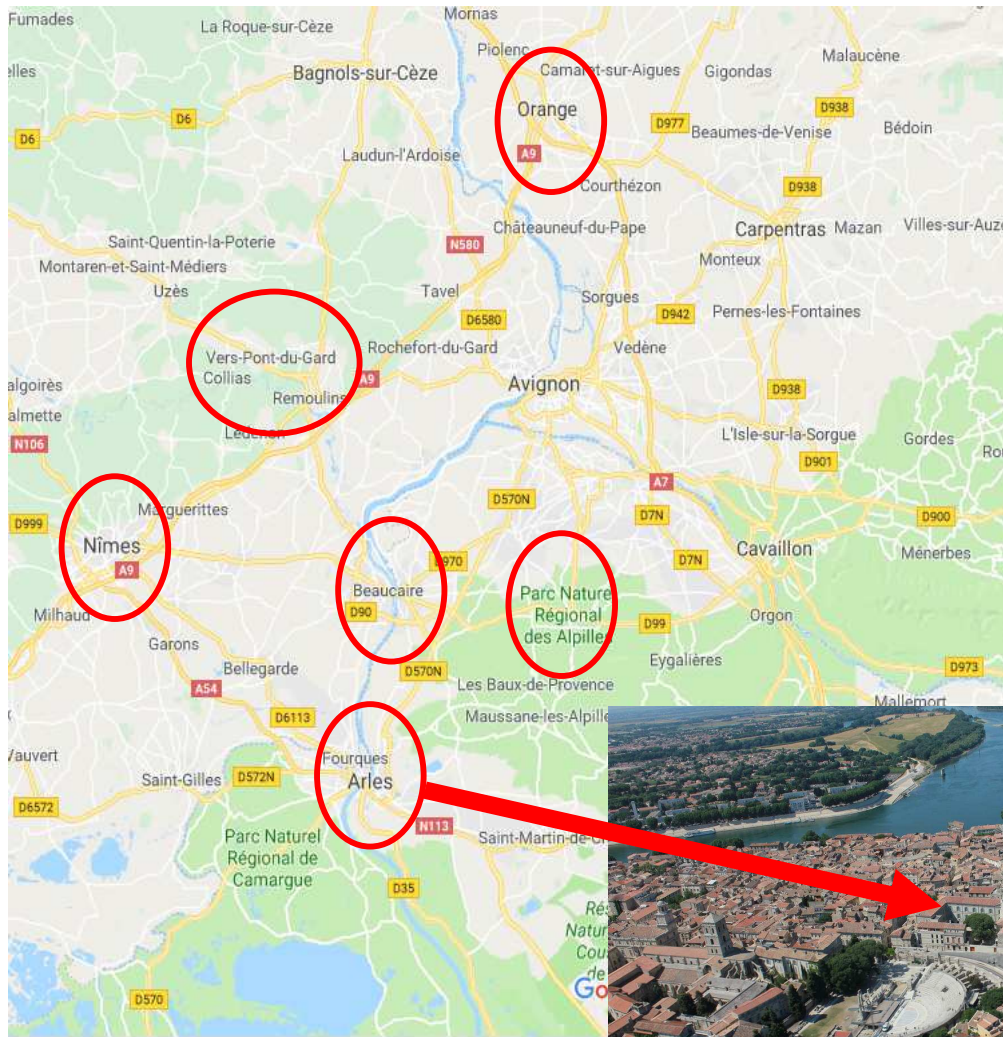


Rendez-vous sur le parking du collège
30 minutes avant le départ du bus
afin de faire l'appel, de charger les
valises et de faire les dernières
vérifications de rigueur!

Les élèves devront **avoir dîné avant**
d'arriver au collège.

Route de nuit.

Jour II : Arles



Après un arrêt « petit-déjeuner » emporté dans le sac à dos par les élèves, arrivée à Arles vers 8h30.

Visite des monuments antiques d'Arles.

Déjeuner romain dans un restaurant du centre ville d'Arles.

Suite de la visite des monuments et visite libre du musée de l'Arles antique.

Diner et nuit en hôtel.



Jour III : Beaucaire



Route vers Beaucaire


Journée au parc historique,
spectacle de gladiateurs et ateliers
variés sur la vie des Gallo-romains.

Pique-nique sur place

Diner et nuit en hôtel.



Jour IV : Orange et Pont du Gard



Route vers Orange

Visite de l'Arc de triomphe et du théâtre avec audioguide.

Pique-nique

Route vers Pont du Gard

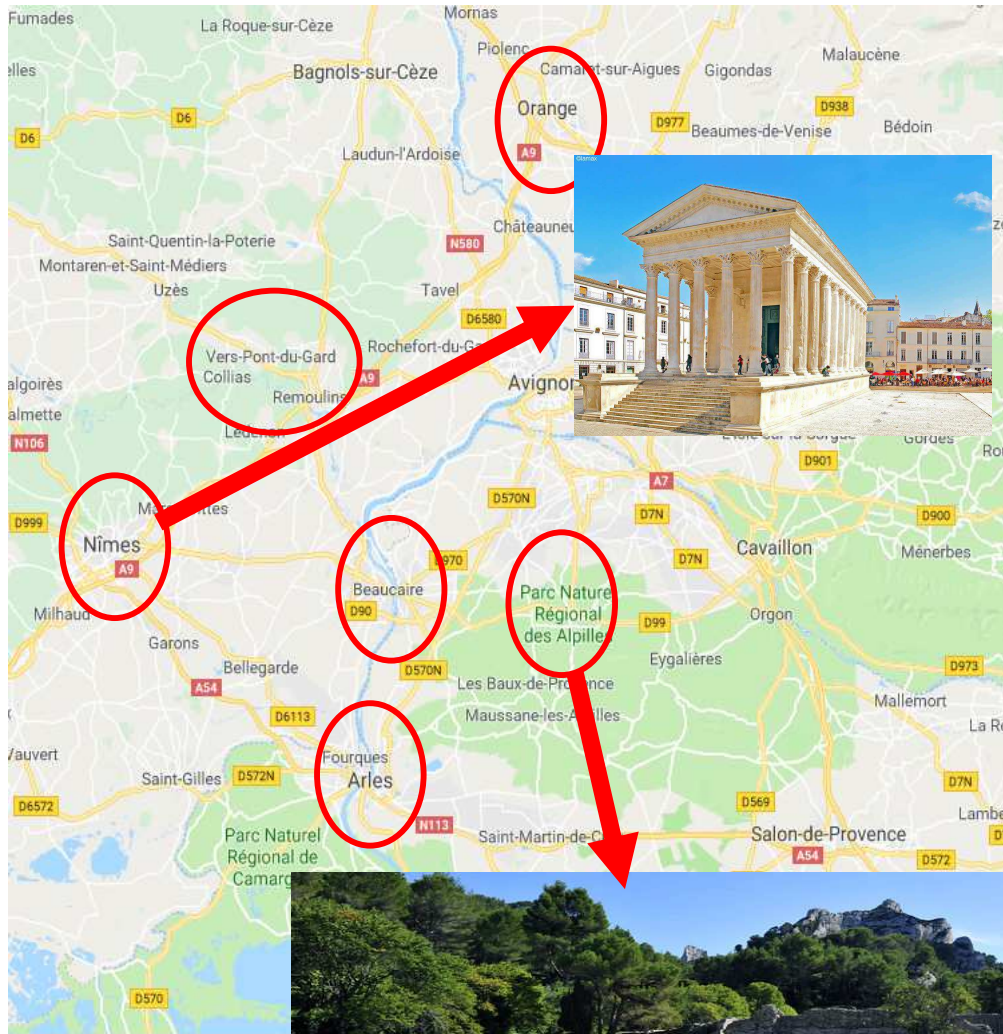
Course d'orientation et visite guidée de la canalisation du troisième étage.

Visite libre du musée.

Diner et nuit en hôtel



Jour V : Glanum et Nîmes



Départ définitif de l'hôtel & Route vers Saint-Rémy de Provence.


Visite guidée « la vie quotidienne d'un enfant de glanum »

Route pour Nîmes

Pique-nique

Visite libre de Nîmes

Visite du musée de la Romanité



Diner en cafétéria
Route de nuit vers Etrépagne

Jour VI : Retour

Retour vers 8 h30 au collège

d'Etrépagny

Petit déjeuner offert aux élèves et à leur famille par le collège.

Départ des élèves avec leur famille après avoir récupéré leur pochette avec les cours de la semaine.



Hébergement

- Nous serons hébergés en hôtel.
- Les élèves seront répartis en chambre de 2 à 5 non mixte!

Bagages

2 sacs bien identifiés : NOM, PRENOM, ADRESSE

- Une valise (ou un grand sac) qui restera dans la soute du car puis à l'hôtel :
 - Nécessaire de toilette (savon, brosse à dents, dentifrice, peigne ou brosse à cheveux...),
 - 4 tenues (une par jour et une de rechange)
 - Des sous-vêtements en nombre suffisant (un change par jour)
 - Un pyjama
 - Un vêtement de pluie.
 - Le nécessaire pour se protéger du soleil : couvre-chef, crème solaire...
 - Éventuellement, une tenue plus légère au cas où il ferait très chaud (mais la tenue doit rester décente: pas de short « hawaïen »).
 - Chaussures qui permettent la marche à pied (pas de talons, pas de tongs ni de claquettes)
- Un sac à dos pour les visites : pas trop encombrant, qui puisse contenir
 - Le petit-déjeuner du premier jour (ne pas oublier de l'eau !).
 - Des stylos pour remplir le carnet qui sera fourni pour prendre des notes lors des visites.
 - Des timbres pour ceux qui souhaiteraient envoyer des cartes postales.
 - De quoi s'occuper pendant le trajet.
 - Éventuellement, des cachets contre le mal des transports...

Une liste indicative plus précise (trousseau) vous sera fournie ultérieurement.

Objets précieux et traitement médical

Vous pouvez emmener, **sous votre responsabilité** :

- Du matériel électronique : jeux, baladeur, appareil photo, téléphone portable.
- Un peu d'argent de poche.

Pour les élèves sous traitement médical au moment du voyage :

- Prendre les médicaments et l'ordonnance.

Règlement intérieur du voyage

Le règlement intérieur du collège s'applique aussi lors des voyages!

- En général :
 - Avoir une tenue et un comportement décents et respectueux des autres.
 - Être ponctuel aux rendez-vous.
 - Ne jamais rester seul (toujours au moins par groupes de 2 ou 3)
- Dans les transports :
 - Eviter les déplacements
 - Pas de nourriture
 - Ecoute de musique uniquement avec des écouteurs (et pas trop fort)
- Lors des visites :
 - Être attentif à tout ce qui se dit : consignes, points de rassemblement et heure de rassemblement, explication des guides...
 - Compléter le carnet de voyage.
- A l'hôtel :
 - Chacun reste dans sa chambre, à l'exception des temps libres ou des temps de réunion.
 - Respect des lieux et des règles de vie de l'hôtel.

Financement

- Le montant total du voyage par élève est de 300€. Cette somme pourra être réglée en plusieurs fois (5 fois maximum)
- Durant l'année scolaire 2017-2018, la tombola de Pâques organisée via le FSE du collège a permis de diminuer de 18€ par élève le coût du voyage.
- Une vente de chocolat sera organisée au moment des fêtes de fin d'année afin de diminuer encore le coût pour les familles.
- D'autres manifestations pourront être organisées en fonction de l'investissement des élèves.
- Le FSE verse également une contribution à ses adhérents participant au voyage, n'oubliez pas d'y adhérer!!!!

Documents à fournir

Pour le mois de février (date à préciser) :

- Photocopie de la Carte Nationale d'Identité (pour les élèves qui n'ont pas de carte d'identité, ou dont la carte d'identité arrive à expiration au moment du voyage, penser à en faire une).
- Photocopie de l'attestation de carte Vitale, mentionnant le nom de l'élève.
- Photocopie de la carte de mutuelle.
- Document « infirmerie » distribué en janvier.